



PCソフトウェア 寄贈プログラム

NPO法人、公益法人、社会福祉法人を対象に
わずかな手数料でソフトを提供します。



NPOの
みなさまへ
朗報です!



techsoup
J A P A N テックスープ

TechSoup (テックスープ) は、民間の非営利団体が社会問題を解決するためのPCソフト寄贈仲介プログラムです。「団体の活動をより効果的に展開したい」、「チラシやニュースレター・ウェブサイトをもっと魅力的なものにしたい」、「コンピューターセキュリティを強化したい」そんな声にお応えします。

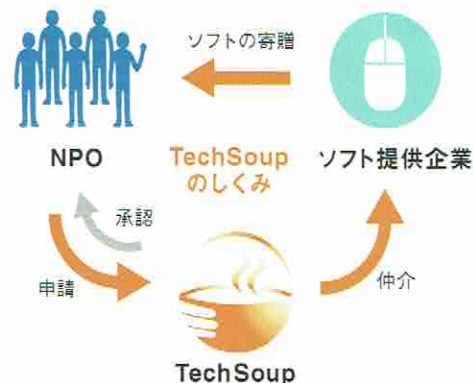
www.techsoupjapan.org

ソフトウェア提供企業






最新のソフトウェアを導入して、団体の活動をグレードアップ!

ITの力を使って事務をより効率化したり、情報発信をより魅力的にすることは、社会課題に取り組む非営利団体にとって重要なテーマです。TechSoup (テックスープ) のPCソフト寄贈を活用して、ワンランク上の活動を目指しませんか?



■対象・条件

ソフトウェア提供企業	 Adobe アドビ システムズ	 Symantec. シマンテック	 Microsoft マイクロソフト
主な寄贈PCソフト	デジタル画像編集、チラシ・パンフレット・ウェブ作成などのデザインソフト ●Adobe® CS5.5 Design Premium ●Adobe Photoshop® ●Adobe Illustrator® ●Adobe Dreamweaver® ●Adobe Acrobat® Pro など	ウィルス対策などのセキュリティソフト ●Norton™ AntiVirus ●Norton™ Internet Security ●Symantec Endpoint Protection ●Symantec Backup Exec など	OS、書類作成・表計算・プレゼンテーション作成などのアプリケーションソフト ●Office 2010 ●Windows® 7 (正規版・アップグレード版) ●Windows Vista® (アップグレード版) ●PowerPoint®, Access® ●Dynamics CRM® など
寄贈申請手数料	各製品の市場価格のおおむね4~8%となります。		
寄贈対象となる法人格	NPO法人 社会福祉法人 公益法人	NPO法人 社会福祉法人 公益法人	NPO法人
法人予算規模	年間1000万ドル (約8億円) 以下	年間1000万ドル (約8億円) 以下	上限なし
寄贈対象となる主な活動分野	芸術文化／出版／障害者・生活困窮者支援／地域社会のコミュニティセンター／青少年活動支援／環境保護・保全 など	文化・歴史などの教育活動情報提供／研修・トレーニング／ヘルスケアサービス／青少年活動支援／環境保護・保全／地域社会での活動 など	生活困窮者の救援／教育の向上／社会・地域福祉の向上／文化の向上／自然環境の進展／地域社会に有益な活動 など
	寄贈対象となる上記以外の活動分野については、テックスープのウェブサイトをご覧ください。		
寄贈申請ルール	1年度 (7月1日～翌6月30日) あたり、最大4ライセンスまで (製品の組み合わせ自由) もしくはDesign Premiumは1ライセンス	1年度 (7月1日～翌6月30日) あたり、エンタープライズ製品、デスクトップ製品を各2製品それぞれ100ライセンスまで ※Backup Execは1ライセンス	申請日から2年間で最大10タイトルグループ、各50ライセンスまで ※一部サーバー製品は除く

★Red Earth 社および上記3社の対象・条件の詳細についてはテックスープのウェブサイトをご覧ください。

■ 団体登録・申請手順

まず最初に、団体登録から

www.techsoupjapan.org

① テックスープのサイトからユーザーアカウントを作成します (登録無料)

ユーザー名・パスワードの設定/団体情報など入力してアカウントを作成
→アカウント作成完了のメールが登録メールアドレスに自動送信されます

② 必要書類の送付と必要手続

■NPO法人の場合：団体登録確認書※1と登記簿謄本（最新情報が記載されたもの）をテックスープに送付、NPO法人データベース「NPOヒロバ」の情報を最新のものに更新※2

■公益法人の場合：団体登録確認書と事業報告書（当年度の予算書を含む）の送付

■社会福祉法人の場合：団体登録確認書と登記簿謄本（最新情報が記載されたもの）、事業報告書（当年度の予算書を含む）の送付

③ ソフトウェア寄贈の資格確認の通知

テックスープが団体の資格を確認し、1週間ほどで団体登録完了のメール通知
→寄贈対象となるソフトが確認できます

これで団体登録手続きは終了です。



テックスープのサイト



団体登録画面

いよいよ、ソフトウェアの寄贈申請です

④ テックスープのサイトへのログインと申請ソフトの確定

①で作成したユーザー名・パスワードでログイン→寄贈申請ルール（左ページを参照）を確認後、必要なソフトを選び、チェックアウト→請求書が登録メールアドレスに自動送信されます

⑤ 手数料の振り込み

手数料を所定の銀行口座にお振り込みください

⑥ ソフトウェアのダウンロード

入金を確認されると、2週間程度で寄贈申請受け付け通知とダウンロード方法が書かれたメールが登録メールアドレスに届きます※3



NPO ヒロバ



寄贈申請画面

※1 団体登録書はメールに記載されたURLからダウンロードできます。

※2 「NPOヒロバ」にログインするためのID・パスワードが不明の場合は、団体登録確認書の問い合わせ欄をお使いください。法人認証もない法人は「NPOヒロバ」に掲載されていない場合があります。その場合は事業報告書（当年度の予算書を含む）などの活動内容がわかる書類をお送りください。

※3 ダウンロード方法はソフトウェア提供企業ごとに違います。またマイクロソフト製品は、インストール用のDVDが国際宅配便で登録住所に送付されます。

Tech Soup
ご利用の
皆さまから

認定 NPO 法人日本国際ボランティアセンター (JVC)
細野純也さん

Tech Soup
ご利用の
皆さまから

社会福祉法人高知県社会福祉協議会/
高知県ボランティア・NPO センター
武田真木子さん

「個々のパソコンでソフトの種類やバージョンがバラバラで管理が大変…」 「外部のデザイナーさんとのデータのやりとりが複雑。」 こんなことに悩んでいる団体はいませんか。同じソフト・バージョンにそろえたり、最新のソフトを導入すること、それを無理なく解決してくれたのがテックスープでした。よりわかりやすいパネルやチラシづくり、スタディツアー報告のビデオ作成もテックスープを通じて実現したことです。ソフトの環境についてお悩みの団体さん、テックスープで解決できるコトがあります。

ボランティアや NPO 活動支援の一環として、セミナーやホームページの運営、広報誌の発行などを行っています。テックスープのプログラムで、アドビ イラストレーターやアドビ フォトショップを格安で導入できたので、ちょっと凝ったデザイン処理や思い通りのトリミングなどで表現の幅が広がりました。一度覚えるとソフトの使い勝手も良く、時間と経費、両方節約できています。